

Tipo de cambio moneda local / USD

ESTADO DE RESULTADOS en USD	Histórico			Ejercicio financiero actual		Proyecciones						
	Año - 3 2021	Año - 2 2022	Año - 1 2023	Año 0 2024 YTD	Año 0 2024 F	Año + 1 2025	Año + 2 2026	Año + 3 2027	Año + 4 2028	Año + 5 2029	Año + 6 2030	Año + 7 2031
Ventas												
Costos de bienes/servicios vendidos												
<b>BENEFICIO BRUTO</b>	0	0	0	0	0	0	0	0	0	0	0	0
Otra utilidad operativa												
<b>UTILIDAD BRUTA</b>	0	0	0	0	0	0	0	0	0	0	0	0
Gastos de personal												
Gastos de comercialización y ventas												
Gastos administrativos												
Otros gastos operativos												
<b>Ebitda</b>	0	0	0	0	0	0	0	0	0	0	0	0
Depreciación y amortización												
<b>EBIT</b>	0	0	0	0	0	0	0	0	0	0	0	0
Gastos por intereses												
<b>UTILIDAD ANTES DE IMPUESTOS</b>	0	0	0	0	0	0	0	0	0	0	0	0
Ingresos por subvenciones												
Ingresos/gastos extraordinarios*												
Impuestos sobre la renta												
<b>UTILIDAD NETA</b>	0	0	0	0	0	0	0	0	0	0	0	0

\* Gastos excepcionales deben ser incluidos como un numero negativo, Por ejemplo, insertar -100 para gastos excepcionales. Si son ingresos adicionales favor colocarlo en positivo, por ejemplo "100".

Tipo de cambio moneda local / USD




0.00	0.00	0.00	0.00	0.00	0.00	0.00	0.00	0.00	0.00	0.00	0.00	0.00
------	------	------	------	------	------	------	------	------	------	------	------	------

Balance General	Histórico			Ejercicio financiero actual		Proyecciones						
	Año - 3	Año - 2	Año - 1	Año 0 actual	Año 0 previsto	Año + 1	Año + 2	Año + 3	Año + 4	Año + 5	Año + 6	Año + 7
en USD	2021	2022	2023	2024 YTD	2024 F	2025	2026	2027	2028	2029	2030	2031
<b>ACTIVOS CORRIENTES:</b>												
Efectivo												
Cuentas por cobrar - clientes												
Inventarios												
Otros activos corrientes												
<b>TOTAL DE ACTIVOS CORRIENTES</b>	<b>0</b>	<b>0</b>	<b>0</b>	<b>0</b>	<b>0</b>	<b>0</b>	<b>0</b>	<b>0</b>	<b>0</b>	<b>0</b>	<b>0</b>	<b>0</b>
<b>ACTIVOS FIJOS:</b>												
Activos fijos inmateriales												
Tierras, edificaciones, equipos												
Activos financieros fijos												
<b>TOTAL DE ACTIVOS FIJOS</b>	<b>0</b>	<b>0</b>	<b>0</b>	<b>0</b>	<b>0</b>	<b>0</b>	<b>0</b>	<b>0</b>	<b>0</b>	<b>0</b>	<b>0</b>	<b>0</b>
<b>TOTAL DE ACTIVOS</b>	<b>0</b>	<b>0</b>	<b>0</b>	<b>0</b>	<b>0</b>	<b>0</b>	<b>0</b>	<b>0</b>	<b>0</b>	<b>0</b>	<b>0</b>	<b>0</b>
<b>PASIVOS CORRIENTES:</b>												
Acreedores comerciales - proveedores												
Sobregiros bancario y préstamos a corto plazo												
Porción actual de la deuda a largo plazo*												
Otros pasivos corrientes												
<b>TOTAL DE PASIVOS CORRIENTES</b>	<b>0</b>	<b>0</b>	<b>0</b>	<b>0</b>	<b>0</b>	<b>0</b>	<b>0</b>	<b>0</b>	<b>0</b>	<b>0</b>	<b>0</b>	<b>0</b>
<b>OBLIGACIONES A LARGO PLAZO:</b>												
Deuda subordinada / préstamos de accionistas												
Préstamos bancarios a largo plazo **												
Otras obligaciones a largo plazo												
<b>TOTAL DE OBLIGACIONES A LARGO PLAZO</b>	<b>0</b>	<b>0</b>	<b>0</b>	<b>0</b>	<b>0</b>	<b>0</b>	<b>0</b>	<b>0</b>	<b>0</b>	<b>0</b>	<b>0</b>	<b>0</b>
<b>CAPITAL</b>												
Capital aportado												
Ganancias retenidas												
Reservas de revalorización												
Otras reservas												
<b>TOTAL DE CAPITAL</b>	<b>0</b>	<b>0</b>	<b>0</b>	<b>0</b>	<b>0</b>	<b>0</b>	<b>0</b>	<b>0</b>	<b>0</b>	<b>0</b>	<b>0</b>	<b>0</b>
<b>TOTAL DE CAPITAL Y OBLIGACIONES</b>	<b>0</b>	<b>0</b>	<b>0</b>	<b>0</b>	<b>0</b>	<b>0</b>	<b>0</b>	<b>0</b>	<b>0</b>	<b>0</b>	<b>0</b>	<b>0</b>

\* Vencimiento a largo plazo de la deuda en < 12 meses

\*\* Inclúyase el préstamo solicitado al FCPB (CFC) en las proyecciones

INDICADORES DE IMPACTO		Situación inicial Año 2023	2024	2025	2026	2027	2028	2029	2030	Identificación (ID) en el reporte de IRIS (en parentesis) y definición del indicador
	<b>ODS 1: NO POBREZA</b>									
	Total de individuos impactados (p.ej., pequeños productores agrícolas): proveedores, clientes o distribuidores									Dependiendo del modelo de negocio de la empresa, puede referirse a proveedores (PI5350), clientes (PI4060) o distribuidores (PI2758).
	Ingresos de los individuos impactados por el proyecto		<p><b>Instrucciones</b></p> <p>Reconociendo los retos que enfrenta el sector privado para reportar su contribución en alcanzar los ODS, el CFC toma provecho de los el reporte de los estándares de inversión de impacto (IRIS, por sus siglas en inglés) como su guía para reporte de impacto. El IRIS es un catálogo que reúne las métricas más usadas en la industria de la inversión de impacto. Lo anterior permite que diferentes actores compartan el mismo lenguaje en sus reportes de impacto.</p> <p>Esta hoja de Cálculo de Excel contiene una lista de métricas de IRIS asociadas con los mínimos indicadores de impacto requeridos por el CFC. Estos indicadores son presentados en relación a los ODS que ayudan a alcanzar. Por favor, selecciones las métricas más apropiadas para su organización, de acuerdo con su modelo de negocio. Favor llenar la hoja de cálculo en todos los años en donde la financiación del CFC permanecerá vigente.</p> <p>Por favor, tenga en cuenta que esta lista no es exhaustiva, y que los proponentes están invitados a seleccionar métricas adicionales y ODS, si empre y cuando sean relevantes para demostrar el impacto de la organización. Además, todos los proponentes están invitados a revisar la plataforma online de IRIS (<a href="https://iris.thegiin.org/">https://iris.thegiin.org/</a>) y seleccionar las métricas que serán monitoreadas de acuerdo a cada ODS que ayuden a alcanzar.</p>							Dependiendo del modelo de negocio de la empresa, puede referirse al valor del Pago Promedio realizado a proveedores (PI1492), Ingresos de Clientes (PI9409) o Ganancias de distribuidores (PI4881), por año.
	Ingresos netos (adicionales) de los pequeños proveedores, en USD									Ingreso neto promedio (adicional) de los pequeños productores que venden productos a la organización (solo el ingreso asociado con la organización)
	Prima de precio al productor (en%)									Prima de precio (en%) que el proveedor que vende a la organización obtiene de sus bienes o servicios. (PI1568)
	Otro indicador relevante Nombre y código de la métrica IRIS									Nombre y código de la métrica IRIS
	<b>ODS 2: HAMBRE CERO</b>									
	Volumen total producido (en TM)									Volumen total de (producto) producido por la organización por año (en TM). (PI1290)
	Rendimiento Agrícola Promedio									Rendimiento agrícola promedio por hectárea, por año. Dependiendo del modelo de negocio de la empresa, puede referirse a proveedores (PI2046) o clientes (PI3468).
	Tierra Controlada Indirectamente: Cultivada									Superficie de tierra cultivada por los pequeños propietarios que trabajan con la organización (PI7403)
	Terreno Controlado Directamente: Cultivado									Superficie de tierra directamente controlada por la organización y bajo cultivo (PI7403)
	Otro indicador relevante Nombre y código de la métrica IRIS									Nombre y código de la métrica IRIS
	<b>ODS 5: IGUALDAD DE GÉNERO</b>									
	Número (o en %) de agricultoras alcanzadas									Según el modelo de negocio de la empresa, pueden ser proveedores (PI1728), clientes (PI8330) o distribuidores (PI6659).
	Number of Permanent employees: Female Número de empleados permanentes: Mujeres									Número de mujeres empleadas por la organización. Esta es la suma de todas las empleadas remuneradas a tiempo completo y a tiempo parcial (OI2444)
	Empleados Temporales: Mujeres									Número de empleadas temporales pagadas por la organización durante el período del informe. (OI6978)
	Número de mujeres en la alta dirección									Número de empleadas gerenciales remuneradas a tiempo completo (gerentes) en la organización (OI1571)

Número de mujeres miembros de la Junta Directiva de la organización u otro órgano de gobierno									Número de mujeres miembros de la junta directiva u otro órgano de gobierno de la organización (OI8118)
Proporción de propiedad de las mujeres									Porcentaje de la organización de la cual la propiedad es de mujeres (OI2840)
Otro indicador relevante Nombre y código de la métrica IRIS									Nombre y código de la métrica IRIS
 <b>ODS 8: TRABAJO DECENTE Y CRECIMIENTO ECONÓMICO</b>									
Número de empleados permanentes									Número de personas empleadas por la organización al final del período del informe. Es la suma de todos los empleados asalariados a tiempo completo ya tiempo parcial que están empleados durante un período mínimo de 6 meses/año. (PI8869)
Número de empleados temporales									Esta métrica pretende capturar la cantidad de empleados temporales que trabajaron para la organización en cualquier momento durante el período del informe. (OI9028)
Valor de los salarios de tiempo completo, por año, en USD (promedio)									Valor medio de los salarios pagados a todos los empleados a tiempo completo de la organización, en USD.(OI5887)
Pago a empleados de tiempo completo y/o de temporales									Valor total de los pagos realizados por la organización a los empleados permanentes y temporales.
Número de personas en la alta dirección (total)									Número de empleados administrativos (gerentes) remunerados a tiempo completo en la organización (OI8251)
Número total de miembros en la Junta Directiva de la organización u otro órgano de gobierno									Número de miembros de la junta directiva u otro órgano de gobierno de la organización (OI1075)
 <b>ODS 12: CONSUMO Y PRODUCCIÓN RESPONSABLES</b>									
Certificaciones de productos/servicios									Describe las certificaciones hechas por terceros para productos/servicios vendidos por la organización que están vigentes al final del período del informe (es decir, comercio justo, RainForest/UTZ, orgánico) (PD2756). Enumere todas las certificaciones obtenidas
 <b>ODS 13: ACCIÓN CLIMÁTICA</b>									
Otro indicador relevante Nombre y código de la métrica IRIS									Nombre y código de la métrica IRIS
<b>Otros ODS relevantes</b>									
Otro indicador relevante Nombre y código de la métrica IRIS									Nombre y código de la métrica IRIS